

Silverfox Four kuppitelineen vaihto

KMJCFXOSA066

Ohjeaika: 16 min.

Tarvittavat työkalut:

- Ristipäämeisseli ph2
- Räikkä ja hylsy 8 mm

Käännä päävirtakytkin off- asentoon.



Irrota keulapaneelin kaksi kiinnitysruuvia.
(ristipäämeisseli ph2).




Ota keulapaneeli pois.



Irrota etukatteen kiinnityspultti.
(hylsy 8 mm).




Irrota etukatteen kahdeksan kiinnitysruuvia.
(ristipäämeisseli ph2).




irrota etulokasuojan sisäpuolella oleva alempi etukatteen kiinnitysruuvi (ristipäämeisseli ph2) ja ylempänä oleva kiinnityspultti (ristipäämeisseli ph2) jolla on vastamutteri. Tee sama työ toiselle puolelle.



Raota etukatetta.



Avaa etuvilkkujen liittimet.



Nosta etukate pois.



Työnnä mukiteline pois.

Uuden osan asennus käänteisessä järjestyksessä.